


Centronic
UnitControl UC42/UC45

Használati utasítás
Relévezérlés
(biztosítószekrénybe is)



Kérjük, őrizze meg a használati utasítást!



BECKER

Tartalomjegyzék

Garancia
Biztonsági előírások
Rendeltetésszerű használat
UC42 szerelése
UC45 szerelése
Funkciók
UC42/45 bekötése
Bekötési példa UC42
Bekötési példa UC45
Műszaki adatok
Általános megfelelőségi nyilatkozat

Garancia

A BECKER-Antriebe GmbH nem vállal felelősséget a termékeivel kapcsolatban, abban az esetben ha azokat nem a gyártó utasításainak megfelelően, szakszerűtlenül szerelték illetve a gyártó előzetes jóváhagyása nélkül szerkezetükben vagy egyéb tulajdonságukban megváltoztatták. Minden további felhasználó köteles betartani a német EMV-ben rögzített előírásokat. A termékek folyamatos műszaki fejlesztés alatt állnak ezért nagyon fontos szerelés során az aktuális terméksajátosságokra vonatkozó utasítások betartása, amelyet a mellékelt anyagból tudhat meg.

Biztonsági utasítások



Kérjük, őrizze meg ezt a használati utasítást!

- Csak száraz levegőjű helyiségekben használja!
- Csak eredeti, sértetlen Becker alkatrészeket használjon.
- Tartsa távol az embereket a berendezés működési területétől.
- A gyerekeket tartsa távol a vezérlésektől.
- Vegye figyelembe az adott ország idevágó rendelkezéseit is.

Rendeltetészerű használat

A Centronic UnitControl UC42 és a Centronic UnitControl UC45 sokoldalúan felhasználható relévezérlések. Ugyanúgy alkalmazhatók egy mechanikus vagy elektromos végállású (rádióvevő nélküli) csőmotor vezérléséhez, mint ahogy további vezérlések irányításához is. A kimenetek potenciál-szabadkapcsolásának lehetőségének segítségével az UC42/UC45 felhasználható kifeszültségű területek vezérlésére is.

UC42 bekötése

A relét a motor melletti kapcsolódobozba helyezze be. Beszerelhető 60mm átmérőjű süllyesztett kapcsolódobozba az iránykapcsoló mögé. A vezetékelést a bekötési rajznak megfelelően végezze el.

UC52 bekötése

Az UC45 relét egy kábelcsatornában integrált védősín-rendszerrel vagy egy kapcsolószekrényben kell beszerelni. A bekötést a példa alapján végezze el

Funkciók

Az egyedi parancs lehet tipp üzemmódban (a parancs időtartama < 1 másodperc) vagy ön-lezáró üzemmódban (a parancs időtartama > 1 másodperc).

Zalúziáknál tipp üzemmód lamella-fordulást eredményez. Az egyedi utasítást egy hagyományos kapcsolón keresztül adhatja le.

Az egyedi parancs 3 perces mozgási idővel működik.

A központi parancsot totman-üzemmódban hajtja végre. A vezérlés időkapcsolóórán vagy szél-fény automatikán keresztül működik. Egy további UC42/UC45 beiktatásával a központi parancs automata üzemmódban is végrehajtható. A különböző csoport-utasítások kialakítása is további UC42/UC45 beiktatásával lehetséges.

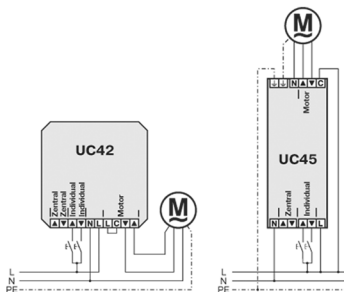
A beérkező utasítások a következő sorrendben kerülnek végrehajtásra:

1. Központi parancs FEL
2. Központi parancs LE
3. Egyedi parancs FEL
4. Egyedi parancs LE

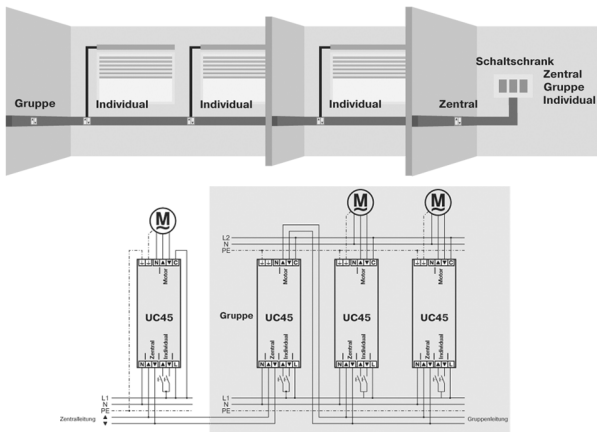
Figyelem!

Soha ne kösse a motort párhuzamosan az UC42/UC45 bemeneteleihez!
A vezérlés bekötését csak szakember végezheti. Figyelmén kívül hagyás esetén a gyártó vagy az értékesítő nem vállal felelősséget a felmerülő személyi vagy tárgyi károsodásokért, sem a következményből eredő károkért.

UC42 / UC52 bekötési példa



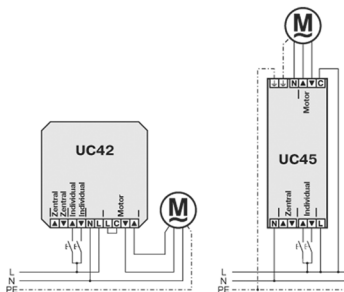
UC45 bekötési példa



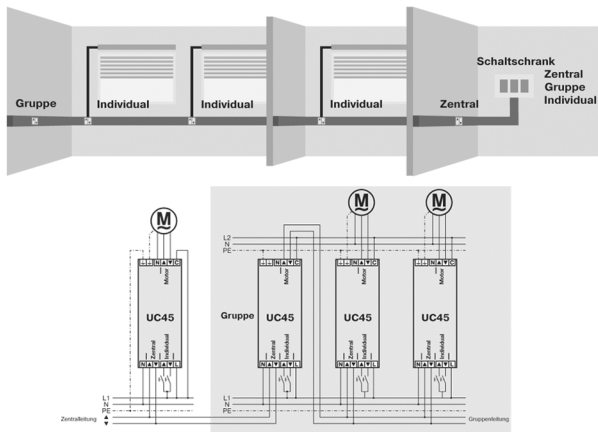
Figyelem!

Soha ne kösse a motort párhuzamosan az UC42/UC45 bemeneteleihez!
A vezérlés bekötését csak szakember végezheti. Figyelmén kívül hagyás esetén a gyártó vagy az értékesítő nem vállal felelősséget a felmerülő személyi vagy tárgyi károsodásokért, sem a következményből eredő károkért.

UC42 / UC52 bekötési példa



UC45 bekötési példa





Volvex Kereskedelmi Kft.
1139 Budapest, Rozsnyai u 31.
(Rozsnyai és Rőppentyű utca sarak)



BECKER